




Informe de Seguimiento interno curso 23/24

(Convocatoria 24/25)

Datos de Identificación del Título

Universidad de Sevilla	
Grado en Podología	
ID Ministerio	2501193
Curso académico de implantación	2009/10
Web del Centro/Escuela de Posgrado	https://www.us.es/centros/facultad-de-enfermeria-fisioterapia-y-podologia
Web de la Titulación	https://www.us.es/estudiar/que-estudiar/oferta-de-grados/grado-en-podologia
Convocatoria RA1	2014/15
Convocatoria RA2	2020/21
Convocatoria RA3	
Centro o Centros donde se imparte	Facultad de Enfermería, Fisioter. y Podolog

Código Seguro De Verificación	9i/pmxW+D571DzixmnaPoQ==	Fecha	09/06/2025
Firmado Por	PEDRO VICENTE MUNUERA MARTINEZ MARIA REINA BUENO		
Url De Verificación	https://pfirma.us.es/verifirma/code/9i%2FpmxW%2BD571DzixmnaPoQ%3D%3D	Página	2/48



1. INDICADORES


P1 - EVALUACIÓN Y MEJORA DEL RENDIMIENTO ACADÉMICO

Código	Indicador	Valor	Justificación
--------	-----------	-------	---------------

Código Seguro De Verificación	9i/pmxW+D571DzixmnaPoQ==	Fecha	09/06/2025
Firmado Por	PEDRO VICENTE MUNUERA MARTINEZ MARIA REINA BUENO		
Url De Verificación	https://pfirma.us.es/verifirma/code/9i%2FpmxW%2BD571DzixmnaPoQ%3D%3D	Página	3/48



P1-1.1		TASA DE OCUPACIÓN	<p>91.43%</p> <p>numerador:64</p> <p>denominador:70</p>	<p>La tasa de ocupación en el Grado en Podología presenta una dinámica distinta a las titulaciones de Enfermería y Fisioterapia, con valores inicialmente elevados pero con mayor volatilidad en los últimos cursos. En el curso 2016/17, la tasa de ocupación fue del 92.86%, mostrando un equilibrio cercano al óptimo entre plazas ofertadas (70) y matriculados (65). Esta cifra se mantuvo estable en 2017/18 (97.14%) y 2018/19 (98.57%), alcanzando incluso un 101.43% en 2020/21, lo que indica que, en algún momento, la demanda superó ligeramente la oferta disponible. Sin embargo, en 2021/22 se produjo un pico excepcional del 117.14%, la cifra más alta registrada en cualquiera de las tres titulaciones. Este valor atípico sugiere un desajuste temporal, posiblemente debido a un aumento repentino de solicitudes o a una reducción no planificada de plazas. El último curso analizado (2023/24) muestra un descenso significativo al 91.43%, el valor más bajo desde 2016/17. Esta caída podría deberse a una corrección tras el pico anterior o a una menor demanda en el último año. Respecto a la evolución de estudiantes de nuevo ingreso, Podología presenta el comportamiento más estable pero también el menos dinámico. Se mantuvo consistentemente alrededor de 70 nuevos estudiantes (coincidiendo con las plazas</p>
--------	--	-------------------	---	--

Código Seguro De Verificación	9i/pmxW+D571DzixmnaPoQ==	Fecha	09/06/2025	
Firmado Por	PEDRO VICENTE MUNUERA MARTINEZ			
Url De Verificación	https://pfirma.us.es/verifirma/code/9i%2FpmxW%2BD571DzixmnaPoQ%3D%3D	Página	4/48	

ofertadas). El máximo fue de 87 en 2021/22 (curso atípico que también mostró la mayor tasa de ocupación). En 2023/24 volvió a niveles normales (66 estudiantes). Es la única titulación del centro que no ha crecido sustancialmente en el periodo analizado.

Código Seguro De Verificación	9i/pmxW+D571DzixmnaPoQ==	Fecha	09/06/2025
Firmado Por	PEDRO VICENTE MUNUERA MARTINEZ MARIA REINA BUENO		
Url De Verificación	https://pfirma.us.es/verifirma/code/9i%2FpmxW%2BD571DzixmnaPoQ%3D%3D	Página	5/48



	1.1.1	ESTUDIANTES DE NUEVO INGRESO EN EL TÍTULO	66	
	1.1.2	OFERTA	70	
P1-1.2		DEMANDA	20.00% numerador:14 denominador:70	Podología muestra la evolución más estable pero menos dinámica. Se ha mantenido entre 17.14% y 40%. El máximo se registró en 2021/22 (40%), curso atípico en varios indicadores. En 2023/24 volvió a niveles bajos (20%). Es la única titulación que no supera el 40% de demanda en ningún curso En comparación con las otras titulaciones del centro, Enfermería lidera con diferencia (66.89% en 2023/24), Fisioterapia muestra una posición intermedia (55.24%), y Podología significativamente más baja (20%). Desde el punto de vista de la tendencia temporal, Enfermería muestra un crecimiento de demanda constante, especialmente post-pandemia, Fisioterapia tiene altibajos con cierta recuperación final, y Podología muestra estancamiento en niveles bajos. Existen distintas circunstancias que podrían justificar estos datos de demanda en la titulación de Podología. Se trata de un perfil más especializado y menos conocido, con menor presencia mediática de la profesión y posible desconocimiento de sus salidas profesionales.

Código Seguro De Verificación	9i/pmxW+D571DzixmnaPoQ==	Fecha	09/06/2025
Firmado Por	PEDRO VICENTE MUNUERA MARTINEZ MARIA REINA BUENO		
Url De Verificación	https://pfirma.us.es/verifirma/code/9i%2FpmxW%2BD571DzixmnaPoQ%3D%3D	Página	6/48




P1-1.3		NOTA MEDIA DE INGRESO	11.60 numerador:742 denominador:64 N.I.en1ERcurso:65	
P1-1.4		NOTA DE CORTE Ó NOTA MÍNIMA DE ADMISIÓN	10.77	
P1-1.5		Nº TOTAL DE ALUMNOS MATRICULADOS	Xa:256 Xb:249	

Código Seguro De Verificación	9i/pmxW+D571DzixmnaPoQ==	Fecha	09/06/2025
Firmado Por	PEDRO VICENTE MUNUERA MARTINEZ MARIA REINA BUENO		
Url De Verificación	https://pfirma.us.es/verifirma/code/9i%2FpmxW%2BD571DzixmnaPoQ%3D%3D	Página	7/48



P1-1.6		TASA DE RENDIMIENTO DEL TÍTULO	<p>79.45%</p> <p>numerador:10878.0</p> <p>denominador:13692.0</p>	<p>La evolución de la tasa de rendimiento en Podología muestra la evolución más estable de los tres títulos de grado impartidos por la facultad. Las cifras oscilan en un rango estrecho, entre 76.73% y 84.68%. Siendo el mejor resultado fue 84.68% en 2016/17, y el peor 76.73% en 2017/18. Se observa una tendencia reciente de ligera mejora (79.45% en 2023/24). Como características distintivas propias de la evolución de este indicador en esta titulación, se destaca la menor variabilidad interanual, el buen rendimiento considerando su carácter técnico y el posible efecto del tamaño reducido de los grupos. La comparación de este dato en las tres titulaciones de grado en el centro, en términos absolutos evidencia al grado en Enfermería como la titulación con mejores resultados (media 86.24%), Fisioterapia: en una posición intermedia (media 85.67%) y Podología ligeramente inferior (media 80.85%). La estabilidad de la evolución del indicador muestra una variación mínima en Podología ($\pm 4\%$), en Enfermería se observa estabilidad moderada ($\pm 5\%$) y una mayor fluctuación en Fisioterapia ($\pm 7\%$).</p>
--------	--	--------------------------------	---	--


Código Seguro De Verificación	9i/pmxW+D571DzixmnaPoQ==	Fecha	09/06/2025	
Firmado Por	PEDRO VICENTE MUNUERA MARTINEZ			
Url De Verificación	https://pfirma.us.es/verifirma/code/9i%2FpmxW%2BD571DzixmnaPoQ%3D%3D	Página	8/48	

P1-1.7		TASA DE ÉXITO DEL TÍTULO	86.75% numerador:10878.0 denominador:12540.0	El grado en Podología mantiene resultados consistentes en cuanto a tasa de éxito. Se observa un rango estable comprendido entre 85.73% a 90.89%. El mejor estadístico se obtuvo en el curso 2016/17 con un 90.89%. Se observa una estabilidad reciente con una oscilación de $\pm 2\%$. Como datos distintivos destaca una menor variación interanual ($\pm 5\%$). La característica de contar con grupos reducidos podría favorecer estos resultados.
P1-1.10		NÚMERO DE EGRESADOS POR CURSO	34 acred.lingüística:29	


Código Seguro De Verificación	9i/pmxW+D571DzixmnaPoQ==	Fecha	09/06/2025
Firmado Por	PEDRO VICENTE MUNUERA MARTINEZ MARIA REINA BUENO		
Url De Verificación	https://pfirma.us.es/verifirma/code/9i%2FpmxW%2BD571DzixmnaPoQ%3D%3D	Página	9/48



P1-1.8		TASA DE EFICIENCIA DEL TÍTULO	<p>88.76%</p> <p>numerador1Cred.Tco.:240</p> <p>numerador2Titulados:34</p> <p>denominador:9024</p>	<p>El comportamiento de la tasa de eficiencia en el Grado de Enfermería revela una trayectoria con notables altibajos. La serie histórica comienza con un robusto 96.36% en 2016/17, para luego alcanzar y mantener durante cuatro años consecutivos (2017-2021) la excelencia con un 100% de eficiencia, periodo que destaca como el de mejor desempeño académico. Este periodo dorado (2017-2021) coincide con grupos de tamaño controlado (790-938 estudiantes). Sin embargo, el panorama cambia significativamente a partir de 2021/22. El verdadero punto de inflexión llega en 2022/23 con una caída abrupta al 92.28%, seguido de una ligera recuperación al 95.10% en 2023/24. Puede considerarse como factor causal el aumento masivo de matriculaciones (20.4% más estudiantes en 2023/24). En comparación con Fisioterapia se observa una mayor volatilidad (variación de 7.72 puntos vs 4.63 en Fisioterapia) El último dato (95.10% en 2023/24) muestra una mejora de 2.82 puntos respecto a 2022/23, sigue sin recuperar los estándares pre-pandemia</p>
--------	--	-------------------------------	--	--

Código Seguro De Verificación	9i/pmxW+D571DzixmnaPoQ==	Fecha	09/06/2025	
Firmado Por	PEDRO VICENTE MUNUERA MARTINEZ MARIA REINA BUENO			
Url De Verificación	https://pfirma.us.es/verifirma/code/9i%2FpmxW%2BD571DzixmnaPoQ%3D%3D	Página	10/48	


P1-1.9		TASA DE GRADUACIÓN DEL TÍTULO	<p>53.62%</p> <p>numerador:37</p> <p>denominador:69</p>	<p>La tasa de graduación en Podología presenta los valores más bajos entre las titulaciones analizadas, con un rango que oscila entre 49.3% (2022/23) y 58.2% (2018/19), mostrando una clara dificultad estructural para retener y graduar estudiantes. A diferencia de Enfermería y Fisioterapia, no experimentó una caída abrupta durante la pandemia, pero sí un deterioro progresivo, alcanzando su mínimo en 2022/23 (49.3%), seguido de una leve recuperación a 53.6% en 2023/24. Al comparar la tasa de graduación entre titulaciones, Enfermería muestra mayor estabilidad (68-79%) que Fisioterapia (62-75%) y Podología (49-58%). Mientras Enfermería mantuvo su estructura pese a la pandemia, Fisioterapia sufrió mayor volatilidad (-13 puntos vs -10 en Enfermería), evidenciando su vulnerabilidad en componentes prácticos. Podología presenta los valores más bajos pero menor fluctuación (± 9 puntos), aunque su último dato (54%) sigue siendo preocupante. Las tres titulaciones comparten un descenso post-pandémico, siendo más pronunciado en Fisioterapia, lo que refleja los desafíos particulares de las titulaciones con alta carga práctica.</p>
--------	--	-------------------------------	---	--

Código Seguro De Verificación	9i/pmxW+D571DzixmnaPoQ==	Fecha	09/06/2025	
Firmado Por	PEDRO VICENTE MUNUERA MARTINEZ			
Url De Verificación	https://pfirma.us.es/verifirma/code/9i%2FpmxW%2BD571DzixmnaPoQ%3D%3D	Página	11/48	

P1-1.11		TASA DE ABANDONO DEL TÍTULO	<p>26.09%</p> <p>numerador:18</p> <p>denominador:69</p>	<p>La tasa de abandono en el Grado en Podología ha sido históricamente la más elevada entre las titulaciones analizadas, con valores que oscilan entre 20.59% (2017/18) y 36.62% (2022/23). En el último curso (2023/24), se registró una tasa del 26.09%, lo que supone una mejora significativa respecto al máximo del curso anterior, aunque sigue siendo superior a Enfermería (21.72%) y cercana a Fisioterapia (24.17%). Al comparar con otras carreras, Podología muestra mayor volatilidad en sus cifras de abandono. Por ejemplo, en 2019/20 alcanzó un 34.29%, casi 13 puntos más que Enfermería (21.46%), mientras que en 2020/21 presentó la tasa más baja (21.43%), inferior incluso a Fisioterapia (25%).</p>
---------	--	-----------------------------	---	---

Debilidades y decisiones de mejora adoptadas en el procedimiento

1. Elevada tasa de abandono

Código Seguro De Verificación	9i/pmxW+D571DzixmnaPoQ==	Fecha	09/06/2025	
Firmado Por	PEDRO VICENTE MUNUERA MARTINEZ			
Url De Verificación	https://pfirma.us.es/verifirma/code/9i%2FpmxW%2BD571DzixmnaPoQ%3D%3D	Página	12/48	


P2 - EVALUACIÓN Y MEJORA DE LA CALIDAD DE LA ENSEÑANZA Y EL PROFESORADO

Código	Indicador	Valor	Justificación
P2-2.3	GUÍAS DOCENTES: PROGRAMAS Y PROYECTOS PUBLICADOS EN PLAZO ESTABLECIDO		La titulación de Podología ha mostrado una mejora constante en la entrega de materiales docentes. Los programas de asignaturas mantuvieron un cumplimiento del 100% durante todos los cursos analizados. Los proyectos docentes evolucionaron desde un 83.33% (2016/17) hasta alcanzar el 100% en 2023/24, marcando un hito de excelencia. El último curso destaca por ser el primero con entrega perfecta de todos los proyectos, superando incluso a Enfermería (96.15%) y equiparándose a Fisioterapia (98.81%). Esta evolución refleja un esfuerzo notable en organización académica.
	2.3.1 PROGRAMAS DE ASIGNATURAS PUBLICADOS EN EL PLAZO ESTABLECIDO	100.00% numerador:39 denominador:39	
	2.3.2 PROYECTOS DOCENTES PUBLICADOS EN EL PLAZO ESTABLECIDO.	100.00% numerador:34 denominador:34	
P2-2.4	PARTICIPACIÓN DEL PROFESORADO EN PROYECTOS DE INNOVACIÓN DOCENTE	25.00% numerador:18 denominador:72	
P2-2.5	GRADO DE SATISFACCIÓN DEL ALUMNADO SOBRE EL PROCEDIMIENTO PARA LA ELECCIÓN Y REALIZACIÓN DE LOS TRABAJOS FIN DE GRADO/MÁSTER.	3.17 Respuestas:106 Universo:256	


Código Seguro De Verificación	9i/pmxW+D571DzixmnaPoQ==	Fecha	09/06/2025
Firmado Por	PEDRO VICENTE MUNUERA MARTINEZ MARIA REINA BUENO		
Url De Verificación	https://pfirma.us.es/verifirma/code/9i%2FpmxW%2BD571DzixmnaPoQ%3D%3D	Página	13/48



P2-2.1		PROFESORES IMPLICADOS EN EL TÍTULO	72	<p>El cuerpo docente de Podología ha experimentado una evolución singular en los últimos ocho cursos académicos. La plantilla se ha mantenido estable en tamaño (oscilando entre 67 y 72 profesores), pero con notables cambios cualitativos. Los profesores doctores, que representaban el 86.11% en 2016/17, sufrieron un abrupto descenso al 34.21% al año siguiente, para luego recuperarse progresivamente hasta alcanzar el 77.78% en 2023/24, siendo este el porcentaje más alto entre las tres titulaciones analizadas. Los sexenios reconocidos muestran un crecimiento moderado pero constante, pasando de 31 en 2016/17 a 41 en el último curso (32% de aumento). En cuanto a la estructura académica, destaca la proporción de profesores titulares (22.22% en 2023/24, la más alta de las tres titulaciones), mientras que los catedráticos mantienen una presencia testimonial (1.39%, similar a Fisioterapia pero inferior a Enfermería). El profesorado permanente ha crecido significativamente, del 33.33% al 47.22%. El último curso revela fortalezas notables: el mayor porcentaje de doctores entre las titulaciones (77.78%) y una alta estabilidad laboral (47.22% de plantilla permanente). No obstante, persisten debilidades como la escasez de catedráticos y un crecimiento modesto en sexenios.</p>
--------	--	------------------------------------	----	---

Código Seguro De Verificación	9i/pmxW+D571DzixmnaPoQ==	Fecha	09/06/2025	
Firmado Por	PEDRO VICENTE MUNUERA MARTINEZ MARIA REINA BUENO			
Url De Verificación	https://pfirma.us.es/verifirma/code/9i%2FpmxW%2BD571DzixmnaPoQ%3D%3D	Página	14/48	

	2.1.1	PROFESORES DOCTORES IMPLICADOS EN EL TÍTULO	77.78% numerador:56 denominador:72	
	2.1.2	SEXENIOS RECONOCIDOS AL PROFESORADO	41	
	2.1.3	PROFESORADO ASOCIADO IMPLICADO EN EL TÍTULO.	22.22% numerador:16 denominador:72	
	2.1.4	PROFESORADO CON VINCULACIÓN PERMANENTE IMPLICADO EN EL TÍTULO.	47.22% numerador:34 denominador:72	
	2.1.5	PROFESORES TITULARES DE UNIVERSIDAD IMPLICADOS EN EL TÍTULO.	22.22% numerador:16 denominador:72	
	2.1.6	CATEDRÁTICOS DE UNIVERSIDAD IMPLICADOS EN EL TÍTULO.	1.39% numerador:1 denominador:72	
P2-2.2		NIVEL DE SATISFACCIÓN CON LA ACTUACIÓN DOCENTE DEL PROFESORADO	9.02 Respuestas:1202 PDITítulo:72 Alumnosmatriculados:256	La satisfacción con la actuación docente en Podología ha mostrado una tendencia positiva, aunque con mayor variabilidad que en otras titulaciones. Desde 4.40 sobre 5 (2016/17) hasta 9.02 sobre 10 (2023/24), destaca un salto significativo en 2022/23 (8.66). En el último curso, Podología se sitúa ligeramente por detrás de Fisioterapia (9.28) y Enfermería (9.07), pero con una mejora sostenida (+0.36 vs 2022/23). Comparativamente, presenta una evolución más irregular que Fisioterapia, pero supera a Enfermería en consistencia de crecimiento. Los resultados reflejan un notable esfuerzo por mejorar la calidad docente, alcanzando niveles de excelencia similares a las demás titulaciones sanitarias en el periodo reciente.

Código Seguro De Verificación	9i/pmxW+D571DzixmnaPoQ==	Fecha	09/06/2025	
Firmado Por	PEDRO VICENTE MUNUERA MARTINEZ MARIA REINA BUENO			
Url De Verificación	https://pfirma.us.es/verifirma/code/9i%2FpmxW%2BD571DzixmnaPoQ%3D%3D	Página	15/48	

P3 - EVALUACIÓN DE LAS INFRAESTRUCTURAS Y RECURSOS

Código	Indicador	Valor	Justificación
P3-3.1	GRADO DE SATISFACCIÓN CON LAS INFRAESTRUCTURAS.	Xa:3.78 Xa)(Respuestas:106 Xa)(Universo:256 Xb:4.12 Xb)(Respuestas:26 Xb)(Universo:68 Xc:4.09 Xc)(Respuestas:22 Xc)(Universo:72	
P3-3.2	GRADO DE SATISFACCIÓN CON LOS RECURSOS DE ORIENTACIÓN ACADÉMICA.	3.34 Respuestas:106 Universo:256	
P3-3.3	GRADO DE SATISFACCIÓN CON LOS RECURSOS DE ORIENTACIÓN PROFESIONAL.	Xa:3.32 Xa)(Respuestas:106 Xa)(Universo:256 Xb:4.05 Xb)(Respuestas:22 Xb)(Universo:72	

Código Seguro De Verificación	9i/pmxW+D571DzixmnaPoQ==	Fecha	09/06/2025
Firmado Por	PEDRO VICENTE MUNUERA MARTINEZ MARIA REINA BUENO		
Url De Verificación	https://pfirma.us.es/verifirma/code/9i%2FpmxW%2BD571DzixmnaPoQ%3D%3D	Página	16/48



P4 - ANÁLISIS DE LOS PROGRAMAS DE MOVILIDAD

Código	Indicador	Valor	Justificación
P4-4.1	TASA DE ESTUDIANTES EN OTRAS UNIVERSIDADES.	0.00% numerador:0 denominador:256	La movilidad estudiantil en Podología ha sido históricamente baja, con tasas inferiores al 1.8%. En 2023/24, la tasa cayó a 0%, manteniendo la tendencia a la baja observada desde 2020/21. Comparado con Enfermería (0.69%) y Fisioterapia (1.96%), Podología muestra la menor participación en programas de intercambio, reflejando posibles barreras específicas de la titulación o menor oferta de plazas.
P4-4.2	TASA DE ESTUDIANTES PROCEDENTES DE OTRAS UNIVERSIDADES.	0.00% numerador:0 denominador:256	La tasa de estudiantes externos en Podología ha sido históricamente baja, con un máximo del 1.81% (2018/19) y varios cursos sin registros (0%). En 2023/24 se mantuvo en 0%, siendo la única titulación sin movilidad entrante. Comparado con Enfermería (1.47%) y Fisioterapia (1.96%), Podología muestra el menor atractivo para intercambios, reflejando posiblemente su especialización o limitada promoción externa. Esta tendencia señala la necesidad urgente de estrategias específicas para potenciar su visibilidad e intercambios.
P4-4.3	NIVEL DE SATISFACCIÓN DE LOS ESTUDIANTES EN OTRAS UNIVERSIDADES.	Xa:0.00 Xa)(Respuestas:0 Xa)(Universo:0 Xb:0.00 Xb)(Respuestas:0 Xb)(Universo:0	

Código Seguro De Verificación	9i/pmxW+D571DzixmnaPoQ==	Fecha	09/06/2025
Firmado Por	PEDRO VICENTE MUNUERA MARTINEZ MARIA REINA BUENO		
Url De Verificación	https://pfirma.us.es/verifirma/code/9i%2FpmxW%2BD571DzixmnaPoQ%3D%3D	Página	17/48



P4-4.4		NIVEL DE SATISFACCIÓN DE LOS ESTUDIANTES PROCEDENTES DE OTRAS UNIVERSIDADES.	Xa:0.00 Xa)(Respuesta:0 Xa)(Universo:0 Xb:0.00 Xb)(Respuesta:0 Xb)(Universo:0	
--------	--	--	--	--

Código Seguro De Verificación	9i/pmxW+D571DzixmnaPoQ==	Fecha	09/06/2025
Firmado Por	PEDRO VICENTE MUNUERA MARTINEZ MARIA REINA BUENO		
Url De Verificación	https://pfirma.us.es/verifirma/code/9i%2FpmxW%2BD571DzixmnaPoQ%3D%3D	Página	18/48



P5 - EVALUACIÓN DE LAS PRÁCTICAS EXTERNAS

Código	Indicador	Valor	Justificación
P5-5.1	EMPRESAS CON CONVENIO CON ESTUDIANTES EN PRÁCTICAS EXTERNAS.	3	El programa formativo contempla la realización de la prácticas clínicas en las instalaciones propias del Área Clínica Podológica como centro principal.
P5-5.2	NIVEL DE SATISFACCIÓN DE LOS ESTUDIANTES CON LAS PRÁCTICAS EXTERNAS	Xe)(TE:3.00	
P5-5.3	NIVEL DE SATISFACCIÓN DE LA PERSONA RESPONSABLE DE TUTORÍAS DE LAS PRÁCTICAS.	3.50	La satisfacción de tutores externos en Podología muestra alta variabilidad, con calificaciones entre 4.0 (2016/17) y 5.0 (2019/20). En 2023/24 registró 3.0/5, la más baja entre las titulaciones (vs 5.0 en Fisioterapia y 4.8 en Enfermería). Si bien hubo años de excelencia (5.0 en 2017/18 y 2019/20), la inconsistencia en los resultados (especialmente la última evaluación) señala la necesidad de revisar el modelo de prácticas.
	5.3.1 NIVEL DE SATISFACCIÓN TUTORES INTERNOS DE PRÁCTICAS	22	
	5.3.2 NIVEL DE SATISFACCIÓN DE LOS TUTORES EXTERNOS CON LAS PRÁCTICAS.	72	

Código Seguro De Verificación	9i/pmxW+D571DzixmnaPoQ==	Fecha	09/06/2025
Firmado Por	PEDRO VICENTE MUNUERA MARTINEZ MARIA REINA BUENO		
Url De Verificación	https://pfirma.us.es/verifirma/code/9i%2FpmxW%2BD571DzixmnaPoQ%3D%3D	Página	19/48




P6 - EVALUACIÓN DE LA INSERCIÓN LABORAL DE LOS GRADUADOS Y DE LA SATISFACCIÓN CON LA FORMACIÓN RECIBIDA

Código	Indicador	Valor	Justificación
P6-6.1	PERSONAS EGRESADAS OCUPADAS INICIALES	92.73% numerador:51 denominador:55	La tasa de ocupación inicial en Podología ha experimentado una evolución positiva pero variable, con un mínimo del 66.67% (2017/18) y un máximo del 92.73% (2023/24). El último curso representa el mejor dato histórico, superando incluso a Enfermería (88.73%) y Fisioterapia (80.28%). En comparación con otras titulaciones del centro, Podología lidera la empleabilidad inicial (92.73%), 4 puntos por encima de Enfermería y 12 sobre Fisioterapia. Muestra mayor fluctuación que Enfermería (+26 puntos entre mínimo y máximo vs +37 de Podología). Presenta un crecimiento más acelerado que Fisioterapia, especialmente notable desde 2020/21.
P6-6.2	TIEMPO MEDIO EN OBTENER EL PRIMER CONTRATO	3.25 numerador:3.25 denominador:17	
P6-6.3	ADECUACIÓN DE LA ACTIVIDAD LABORAL A LA TITULACIÓN	23.53% numerador:4 denominador:17	


Código Seguro De Verificación	9i/pmxW+D571DzixmnaPoQ==	Fecha	09/06/2025
Firmado Por	PEDRO VICENTE MUNUERA MARTINEZ MARIA REINA BUENO		
Url De Verificación	https://pfirma.us.es/verifirma/code/9i%2FpmxW%2BD571DzixmnaPoQ%3D%3D	Página	20/48



P6-6.4		NIVEL DE SATISFACCIÓN DE LAS PERSONAS EGRESADAS CON LA FORMACIÓN RECIBIDA	4.00	La satisfacción de los egresados de Podología presenta la mayor variabilidad entre las titulaciones analizadas, con fluctuaciones entre 3.7 (2018/19) y 4.33 (2017/18). En 2023/24 alcanzó 4.0, igualando a Enfermería y superando a Fisioterapia (3.52). En comparación con otras titulaciones de grado del centro, el nivel de satisfacción con la formación recibida por parte de los egresados en Podología presenta un rango histórico más amplio (± 0.63 puntos vs ± 0.16 de Enfermería), una recuperación notable: $+0.29$ puntos respecto a 2022/23 (3.71), y se muestra junto con el grado en Enfermería (4.0) con el dato más alto.
--------	--	---	------	--

Código Seguro De Verificación	9i/pmxW+D571DzixmnaPoQ==	Fecha	09/06/2025	
Firmado Por	PEDRO VICENTE MUNUERA MARTINEZ			
Url De Verificación	https://pfirma.us.es/verifirma/code/9i%2FpmxW%2BD571DzixmnaPoQ%3D%3D	Página	21/48	

P6-6.5		NIVEL DE SATISFACCIÓN DE LAS PERSONAS EMPLEADORAS CON LA FORMACIÓN ADQUIRIDA	<p>La satisfacción de los empleadores con los graduados en Podología ha mostrado una tendencia positiva, aunque con datos más limitados que en otras titulaciones. En el último curso analizado (23/24), no se registró una valoración específica, pero en años anteriores las puntuaciones se mantuvieron estables en torno a 4.43-4.5, indicando un buen nivel de satisfacción. Esto sugiere que los egresados cuentan con las competencias necesarias para integrarse en el ámbito laboral, aunque la falta de datos recientes impide una evaluación precisa de la evolución. En comparación, Fisioterapia y Enfermería presentan una mayor consistencia en sus resultados, con puntuaciones sostenidas en 4.5 en los últimos cursos. Esto refleja una percepción más consolidada entre los empleadores sobre la calidad de su formación. Mientras que Podología comparte niveles similares de satisfacción, la menor disponibilidad de datos dificulta establecer una tendencia clara frente a las otras titulaciones.</p>
--------	--	--	--

Código Seguro De Verificación	9i/pmxW+D571DzixmnaPoQ==	Fecha	09/06/2025	
Firmado Por	PEDRO VICENTE MUNUERA MARTINEZ			
Url De Verificación	https://pfirma.us.es/verifirma/code/9i%2FpmxW%2BD571DzixmnaPoQ%3D%3D	Página	22/48	


P7 - EVALUACIÓN Y ANÁLISIS DE LA SATISFACCIÓN GLOBAL CON EL TÍTULO DE LOS DISTINTOS COLECTIVOS

Código	Indicador	Valor	Justificación
P7-7.1	NIVEL DE SATISFACCIÓN DEL ALUMNADO CON EL TÍTULO	3.76 Respuestas:106 Universo:256	El alumnado de Podología muestra niveles de satisfacción moderados pero consistentes. En el último curso analizado (23/24), la valoración global se situó en 3.76 puntos sobre 5, manteniéndose en línea con años anteriores (oscilando entre 3.25 y 3.91). Este resultado refleja una aceptación razonable, aunque con margen de mejora en aspectos como coordinación docente (3.27) y recursos virtuales (2.82). Comparativamente, Podología presenta la menor satisfacción estudiantil entre las tres titulaciones analizadas. En el mismo periodo, Enfermería alcanzó 3.67 puntos y Fisioterapia 3.87, destacando esta última como la mejor valorada. Las mayores diferencias se observan en: Satisfacción con el profesorado (Podología 3.69 vs Fisioterapia 3.87) Prácticas externas (Podología 2.58 vs Enfermería 3.35) Infraestructuras (Podología 3.48 vs 3.92 en Fisioterapia) La titulación muestra estabilidad en sus resultados, pero la brecha con Fisioterapia y Enfermería indica áreas concretas de mejora para equiparar la experiencia estudiantil.


Código Seguro De Verificación	9i/pmxW+D571DzixmnaPoQ==	Fecha	09/06/2025
Firmado Por	PEDRO VICENTE MUNUERA MARTINEZ MARIA REINA BUENO		
Url De Verificación	https://pfirma.us.es/verifirma/code/9i%2FpmxW%2BD571DzixmnaPoQ%3D%3D	Página	23/48



P7-7.2		NIVEL DE SATISFACCIÓN DEL PROFESORADO CON EL TÍTULO	<p>3.91</p> <p>Respuestas:22</p> <p>Universo:72</p>	<p>El profesorado del Grado en Podología muestra un nivel de satisfacción global de 3.91 puntos en el curso 2023/24, manteniendo una tendencia estable respecto a años anteriores (oscilando entre 3.50-4.33). Los aspectos mejor valorados fueron: Atención del PAS (4.41 puntos) Gestión de responsables (4.05) Coordinación docente (3.82) Sin embargo, se detectan áreas con menor satisfacción: Oferta de movilidad (3.33) Tamaño de grupos (3.95) Equipamiento aulas (3.86) Comparativa con otras titulaciones: Fisioterapia (4.25): Mejor valoración en recursos (4.10) y coordinación (4.20) Enfermería (4.38): Destaca en satisfacción con gestión (4.57) y equipamiento (4.42) Podología (3.91): Presenta los menores índices, especialmente en movilidad y adecuación de grupos</p>
--------	--	---	---	--

Código Seguro De Verificación	9i/pmxW+D571DzixmnaPoQ==	Fecha	09/06/2025	
Firmado Por	PEDRO VICENTE MUNUERA MARTINEZ			
Url De Verificación	https://pfirma.us.es/verifirma/code/9i%2FpmxW%2BD571DzixmnaPoQ%3D%3D	Página	24/48	

P7-7.3		<p>NIVEL DE SATISFACCIÓN DEL PERSONAL DE ADMINISTRACIÓN Y SERVICIOS CON EL TÍTULO</p>	<p>4.29 Respuestas:24 Universo:68</p>	<p>El personal de administración y servicios (PTGAS) muestra un nivel de satisfacción consistente con el Grado en Podología, aunque ligeramente inferior al de otras titulaciones. En el curso 2023/24, la valoración se situó en 3.91 puntos sobre 5, manteniéndose estable respecto a años anteriores (3.88-4.15). Este resultado indica una percepción positiva, aunque con margen de mejora en aspectos organizativos. Al comparar con las demás titulaciones, Podología presenta la menor satisfacción del PAS: Fisioterapia y Enfermería alcanzaron 4.29 puntos en el mismo periodo. Esta diferencia podría relacionarse con factores como el menor tamaño del programa, menos recursos asignados o mayor variabilidad en la carga administrativa.</p>
--------	--	---	---	--

Código Seguro De Verificación	9i/pmxW+D571DzixmnaPoQ==	Fecha	09/06/2025	
Firmado Por	PEDRO VICENTE MUNUERA MARTINEZ			
Url De Verificación	https://pfirma.us.es/verifirma/code/9i%2FpmxW%2BD571DzixmnaPoQ%3D%3D	Página	25/48	

P8 - GESTIÓN Y ATENCIÓN DE QUEJAS, SUGERENCIAS E INCIDENCIAS

Código	Indicador	Valor	Justificación
P8-8.1	QUEJAS, SUGERENCIAS, INCIDENCIAS Y FELICITACIONES INTERPUESTAS		
8.1.1	QUEJAS INTERPUESTAS	0.00% numerador:0 denominador:256	
8.1.2	INCIDENCIAS INTERPUESTAS	0.00% numerador:0 denominador:256	
8.1.3	SUGERENCIAS INTERPUESTAS	0.00% numerador:0 denominador:256	
8.1.4	FELICITACIONES RECIBIDAS	0.00% numerador:0 denominador:256	

Código Seguro De Verificación	9i/pmxW+D571DzixmnaPoQ==	Fecha	09/06/2025
Firmado Por	PEDRO VICENTE MUNUERA MARTINEZ MARIA REINA BUENO		
Url De Verificación	https://pfirma.us.es/verifirma/code/9i%2FpmxW%2BD571DzixmnaPoQ%3D%3D	Página	26/48



P9 - MECANISMOS PARA LA DIFUSIÓN DEL TÍTULO

Código	Indicador	Valor	Justificación
P9-9.1	ACCESO A LA INFORMACIÓN DEL TÍTULO DISPONIBLE EN LA WEB	7563	

Código Seguro De Verificación	9i/pmxW+D571DzixmnaPoQ==	Fecha	09/06/2025
Firmado Por	PEDRO VICENTE MUNUERA MARTINEZ MARIA REINA BUENO		
Url De Verificación	https://pfirma.us.es/verifirma/code/9i%2FpmxW%2BD571DzixmnaPoQ%3D%3D	Página	27/48



P91 - NIVEL DE SATISFACCIÓN, NECESIDADES Y EXPECTATIVAS DE ESTUDIANTES

Código	Indicador	Valor	Justificación
P91-10.02	Grado de satisfacción de estudiantes con la coordinación de las asignaturas	Respuesta:106 Universo:257 3.27	
P91-10.15	Grado de satisfacción de estudiantes con el sistema existente para interponer y dar respuestas a quejas y sugerencias e incidencias	Respuesta:104 Universo:257 2.79	
P91-10.14	Grado de satisfacción de estudiantes con la consecución de objetivos y competencias	Respuesta:103 Universo:257 3.48	
P91-10.16	Grado de satisfacción de estudiantes con el cumplimiento de las expectativas del título	Respuesta:104 Universo:257 3.67	
P91-10.03	Grado de satisfacción de estudiantes con la adecuación de horarios y turnos	Respuesta:105 Universo:257 2.79	
P91-10.08	Grado de satisfacción de estudiantes con la disponibilidad, accesibilidad y utilidad de la información existente	Respuesta:105 Universo:257 3.30	
P91-10.10	Grado de satisfacción de estudiantes con el profesorado	Respuesta:106 Universo:257 3.69	
P91-10.04	Grado de satisfacción de estudiantes con la distribución entre créditos teóricos y prácticos	Respuesta:105 Universo:257 3.61	
P91-10.05	Grado de satisfacción de estudiantes con la variedad y adecuación de la metodología docente utilizada	Respuesta:104 Universo:257 3.29	
P91-10.06	Grado de satisfacción de estudiantes con la oferta de programas de movilidad	Respuesta:94 Universo:257 2.24	
P91-10.07	Grado de satisfacción de estudiantes con la oferta de práctica externas	Respuesta:53 Universo:257 2.58	
P91-10.09	Grado de satisfacción de estudiantes con la atención recibida por el PAS	Respuesta:106 Universo:257 3.27	
P91-10.11	Grado de satisfacción de estudiantes con la gestión desarrollada por los responsables	Respuesta:101 Universo:257 3.32	
P91-10.12	Grado de satisfacción de estudiantes con el equipamiento de las aulas	Respuesta:106 Universo:257 3.48	

Código Seguro De Verificación	9i/pmxW+D571DzixmnaPoQ==	Fecha	09/06/2025
Firmado Por	PEDRO VICENTE MUNUERA MARTINEZ MARIA REINA BUENO		
Url De Verificación	https://pfirma.us.es/verifirma/code/9i%2FpmxW%2BD571DzixmnaPoQ%3D%3D	Página	28/48



P91-60.12		Grado de satisfacción de estudiantes con las infraestructuras hardware y software par la docencia		
P91-70.01		Grado de satisfacción de estudiantes con los contenidos impartidos		
P91-70.03		Grado de satisfacción de estudiantes con las actividades formativas programadas		
P91-70.04		Grado de satisfacción de estudiantes con los sistemas de evaluación adoptados		
P91-70.05		Grado de satisfacción de estudiantes con la temporalización (horarios, calendario de exámenes, plazos de entrega...etc)		
P91-70.06		Grado de satisfacción de estudiantes con los recursos para la docencia VIRTUAL		
P91-70.08		Grado de satisfacción la gestión y realización de las prácticas externas (si no es el caso)		
P91-70.09		Grado de satisfacción de estudiantes con la información recibida sobre los camios y adaptaciones introducidas en las asignaturas.		
P91-70.10		Grado de satisfacción de estudiantes con el plazo con el que se ha aportado la información sobre las adaptaciones realizadas		
P91-70.11		Grado de satisfacción de estudiantes la información aportada sobre asuntos administrativos (solicitud de ayudas, plazos, etc)		
P91-70.12		Grado de satisfacción de estudiantes con la atención tutorial recibida		

Código Seguro De Verificación	9i/pmxW+D571DzixmnaPoQ==	Fecha	09/06/2025
Firmado Por	PEDRO VICENTE MUNUERA MARTINEZ MARIA REINA BUENO		
Url De Verificación	https://pfirma.us.es/verifirma/code/9i%2FpmxW%2BD571DzixmnaPoQ%3D%3D	Página	29/48



P92 - NIVEL DE SATISFACCIÓN, NECESIDADES Y EXPECTATIVAS DEL PDI

Código	Indicador	Valor	Justificación
P92-11.01	Grado de satisfacción del PDI con la coordinación de las asignaturas del Título	Respuestas:22 Universo:70 3.82	
P92-11.02	Grado de satisfacción del PDI con la adecuación de los horarios y turnos	Respuestas:22 Universo:70 3.77	
P92-11.03	Grado de satisfacción del PDI con la distribución entre créditos teóricos y prácticos	Respuesta:22 Universo:70 4.23	
P92-11.04	Grado de satisfacción del PDI con el tamaño de los grupos para su adaptación a las nuevas metodologías de enseñanza-aprendizaje	Respuestas:22 Universo:70 3.95	
P92-11.05	Grado de satisfacción del PDI con la variedad y adecuación de la metodología docente utilizada	Respuestas:22 Universo:70 4.00	
P92-11.06	Grado de satisfacción del PDI con la oferta de programas de movilidad	Respuestas:18 Universo:70 3.33	
P92-11.07	Grado de satisfacción del PDI con la oferta de práctica externas	Respuestas:9 Universo:70 3.56	
P92-11.08	Grado de satisfacción del PDI con la disponibilidad, accesibilidad y utilidad de la información existente	Respuestas:22 Universo:70 3.91	
P92-11.09	Grado de satisfacción del PDI con la atención recibida por el Personal de Administración y Servicios	Respuestas:22 Universo:70 4.41	
P92-11.10	Grado de satisfacción del PDI con la gestión desarrollada por los responsables del Título	Respuestas:22 Universo:70 4.05	
P92-11.11	Grado de satisfacción del PDI con el trabajo realizado por la Comisión de Garantía de Calidad del Título	Respuestas:19 Universo:70 4.00	
P92-11.12	Grado de satisfacción del PDI con el equipamiento de las aulas	Respuestas:22 Universo:70 3.86	
P92-11.14	Grado de satisfacción del PDI con los resultados alcanzados en cuanto a la consecución de los objetivos y las competencias previstas por parte de los estudiantes	Respuestas:22 Universo:70 3.68	

Código Seguro De Verificación	9i/pmxW+D571DzixmnaPoQ==	Fecha	09/06/2025
Firmado Por	PEDRO VICENTE MUNUERA MARTINEZ MARIA REINA BUENO		
Url De Verificación	https://pfirma.us.es/verifirma/code/9i%2FpmxW%2BD571DzixmnaPoQ%3D%3D	Página	30/48



P92-11.15		Grado de satisfacción del PDI con el sistema existente para interponer y dar respuesta a las Quejas, Sugerencias e Incidencias	Respuestas:20 Universo:70 3.70	
P92-11.16		Grado de satisfacción del PDI con el cumplimiento de las expectativas con respecto al Título	Respuestas:22 Universo:70 3.95	
P92-50.01		Grado de satisfacción del PDI con la información recibida a través de los distintos canales de difusión institucionales		
P92-50.02		Grado de satisfacción del PDI con el proceso del plan de contingencias en el proyecto docente		
P92-50.03		Grado de satisfacción del PDI con las dificultades para adaptarme a las nuevas metodologías de enseñanza		
P92-50.04		Grado de satisfacción del PDI con problemas en la docencia por no disponer de medios informáticos adecuados		
P92-50.05		Grado de satisfacción del PDI con la facilidad para el uso de la plataforma de enseñanza virtual		
P92-50.06		Grado de satisfacción del PDI con el esfuerzo y tiempo adaptarme a los cambios requeridos		
P92-50.07		Grado de satisfacción del PDI con los servicios y recursos de apoyo		
P92-50.08		Grado de satisfacción del PDI con la formación ofertada al PDI en materia de enseñanza online		
P92-50.09		Grado de satisfacción del PDI con el apoyo que he recibido de la Universidad que me ha facilitado la adaptación a		
P92-50.10		Grado de satisfacción del PDI con la facilidad de adaptación de la asignatura al formato no presencial		
P92-50.11		Grado de satisfacción del PDI con los cambios incorporados no han supuesto una merma en la consecución de las competencias y los resultados de aprendizaje previstos		

Código Seguro De Verificación	9i/pmxW+D571DzixmnaPoQ==	Fecha	09/06/2025
Firmado Por	PEDRO VICENTE MUNUERA MARTINEZ MARIA REINA BUENO		
Url De Verificación	https://pfirma.us.es/verifirma/code/9i%2FpmxW%2BD571DzixmnaPoQ%3D%3D	Página	31/48



P92-50.12		Grado de satisfacción del PDI con el mantenimiento de las actividades de docencia en el tiempo y horario establecido		
P92-50.13		Grado de satisfacción del PDI con el seguimiento de las actividades de aprendizaje de mis estudiantes (tutorías).		
P92-50.14		Grado de satisfacción del PDI con los sistemas de evaluación adaptados han permitido evaluar las competencias planificadas en mis asignaturas		
P92-80.12		Grado de satisfacción del profesorado con las infraestructuras e instalaciones para la docencia online		
P92-80.13		Grado de satisfacción del profesorado con las herramientas de comunicación		
P92-80.18		Grado de satisfacción del profesorado con los recursos disponibles para la formación en herramientas y metodologías a distancia		

Código Seguro De Verificación	9i/pmxW+D571DzixmnaPoQ==	Fecha	09/06/2025
Firmado Por	PEDRO VICENTE MUNUERA MARTINEZ MARIA REINA BUENO		
Url De Verificación	https://pfirma.us.es/verifirma/code/9i%2FpmxW%2BD571DzixmnaPoQ%3D%3D	Página	32/48



P93 - NIVEL DE SATISFACCIÓN, NECESIDADES Y EXPECTATIVAS DEL PAS

Código	Indicador	Valor	Justificación
P93-12.01	Grado de Satisfacción del PAS con la gestión de horarios	Respuesta:24 Universo:68 4.21	
P93-12.02	Grado de Satisfacción del PAS con la gestión de las aulas	Respuesta:24 Universo:68 4.38	
P93-12.03	Grado de Satisfacción del PAS con la disponibilidad, accesibilidad y utilidad de la información existente sobre los títulos	Respuesta:24 Universo:68 4.33	
P93-12.04	Grado de Satisfacción del PAS con el profesorado que imparte docencia en los títulos	Respuesta:25 Universo:68 4.36	
P93-12.05	Grado de Satisfacción del PAS con el contacto con el alumnado de los títulos	Respuesta:24 Universo:68 4.38	
P93-12.06	Grado de Satisfacción del PAS con el resto de compañeros del personal de administración y servicios	Respuesta:26 Universo:68 4.54	
P93-12.08	Grado de Satisfacción del PAS con el equipamiento de las instalaciones en las que realiza su trabajo	Respuesta:26 Universo:68 3.88	
P93-12.09	Grado de Satisfacción del PAS con la gestión de los trámites administrativos del alumnado (Matriculación, Becas, etc.)	Respuesta:24 Universo:68 4.38	
P93-12.10	Grado de Satisfacción del PAS con la gestión desarrollada por los responsables del título del centro	Respuesta:23 Universo:68 4.35	
P93-12.11	Grado de Satisfacción del PAS con el sistema existente para interponer y dar respuestas a quejas y sugerencias e incidencias	Respuesta:26 Universo:68 4.19	
P93-12.12	Grado de Satisfacción del PAS con el cumplimiento de las expectativas con respecto al trabajo desarrollado en los títulos	Respuesta:24 Universo:68 4.21	
P93-12.81	Grado de satisfacción del PAS con la adecuación de la comunicación con los responsables académicos y seguimiento de tareas en modalidad no presencial		

Código Seguro De Verificación	9i/pmxW+D571DzixmnaPoQ==	Fecha	09/06/2025
Firmado Por	PEDRO VICENTE MUNUERA MARTINEZ MARIA REINA BUENO		
Url De Verificación	https://pfirma.us.es/verifirma/code/9i%2FpmxW%2BD571DzixmnaPoQ%3D%3D	Página	33/48



P93-12.82		Grado de satisfacción del PAS con la adecuación de la comunicación con los responsables del título y seguimiento de tareas en modalidad no presencial		
P93-12.83		Grado de satisfacción del PAS con la adecuación de la información recibida a través de los distintos canales de difusión institucionales sobre los efectos en la actividad académica		
P93-12.84		Grado de satisfacción del PAS con el impacto que ha tenido la aplicación de las medidas adoptadas		
P93-12.85		Grado de satisfacción del PAS , en general, con las medidas adoptadas		

Código Seguro De Verificación	9i/pmxW+D571DzixmnaPoQ==	Fecha	09/06/2025
Firmado Por	PEDRO VICENTE MUNUERA MARTINEZ MARIA REINA BUENO		
Url De Verificación	https://pfirma.us.es/verifirma/code/9i%2FpmxW%2BD571DzixmnaPoQ%3D%3D	Página	34/48



P94 - INDICADORES ADICIONALES DEL SGCC

Código	Indicador	Valor	Justificación
P94-01	Porcentaje de participación en la encuestación		
P94-02	Grupo de interés encuestados		
P94-03	Número de revisiones y/o actualizaciones de la política de calidad		
P94-04	Porcentaje de ejecución de los objetivos estratégicos llevados a cabo		
P94-05	Presupuesto de Gastos del Centro		
P94-06	Pas adscrito al Centro		
P94-07	Actividades formativas realizadas		
P94-08	Ausencias justificadas/injustificadas PDI		
P94-09	Número de acciones de mejoras ejecutadas sobre las propuestas		
P94-10	Modificaciones del plan de estudios realizadas		
P94-11	Tasa de Rendimiento de TFG/TFM		
P94-12	Tasa de Éxito de TFG/TFM		
P94-13	Participación del profesorado en actividades formativas		
P94-14	Número de alumnos matriculados en la asignatura Trabajo Fin de Grado/Máster		
P94-15	Porcentaje de profesores con evaluación de la actividad docente		
P94-16	Número de tutores de Trabajo Fin de Grado/Máster		
P94-17	Grado de Satisfacción del estudiante con las asignaturas		

Código Seguro De Verificación	9i/pmxW+D571DzixmnaPoQ==	Fecha	09/06/2025
Firmado Por	PEDRO VICENTE MUNUERA MARTINEZ MARIA REINA BUENO		
Url De Verificación	https://pfirma.us.es/verifirma/code/9i%2FpmxW%2BD571DzixmnaPoQ%3D%3D	Página	35/48





PLAN DE MEJORA

Universidad/es: **Universidad de Sevilla**

Id.Ministerio: **2501193**


Denominación título: **Grado en Podología**

Centro/s: **Facultad de Enfermería, Fisioter. y Podolog**

Curso 2024/2025

Fecha aprobación en Junta de Centro: (Pendiente)

Código Seguro De Verificación	9i/pmxW+D571DzixmnaPoQ==	Fecha	09/06/2025
Firmado Por	PEDRO VICENTE MUNUERA MARTINEZ MARIA REINA BUENO		
Url De Verificación	https://pfirma.us.es/verifirma/code/9i%2FpmxW%2BD571DzixmnaPoQ%3D%3D	Página	36/48



Recomendación N° 1

Origen:	1. Informe Renovación Acreditación	Tipo:	Recomendación
Descripción de la recomendación:			
Se recomienda incrementar y mejorar la oferta de movilidad			
SUGERENCIAS OGC:			
LITERALMENTE NO SE MANTIENE, PERO EN EL CRITERIO 5, SE ENCUENTRAN LAS SIGUIENTES:			
AS N°9 IS 08/01/2025: Se debe incrementar los destinos para intercambios.			
AS N°10 IS 08/01/2025: Se debe incrementar el número de estudiantes entrantes y salientes.			
Año:	2021	Fecha inicio:	
		Fecha informe/autoinforme:	17-06-2021
Criterio:			3
Responsable académico:			
Pedro Munera Martínez (pmunera@us.es)			
Responsable técnico:			
Alicia Gómez Vega (utc3@us.es)			

Acciones de la recomendación N° 1

Acción Número:	1-1	Fecha automática:	
Descripción de la Acción de mejora:			
Pedir a la vicedecana responsable de movilidad del centro, así como al coordinador de movilidad nacional, la posibilidad de ampliar la oferta de plazas en los destinos de movilidad.			
Justificación:			
Aumentar la movilidad del alumnado.			
Responsable:			
Vicedecana Movilidad			
Finalizada:	N	Fecha inicio prevista:	22-05-2023
		Fecha fin prevista:	24-10-2024
Fecha cierre:			
URL evidencia:			
Indicadores:			
P4-4.1: TASA DE ESTUDIANTES EN OTRAS UNIVERSIDADES.			
Valor del indicador:			
Observaciones:			
Sin observaciones			

Recomendación N° 2

Origen:	1. Informe Renovación Acreditación	Tipo:	Recomendación
Descripción de la recomendación:			
AM N°4 C4 IF R.A. 17/06/2021: Se recomienda incrementar el profesorado con vinculación estable			
AM N°5 C4 IF R.A. 17/06/2021: Se recomienda mejorar la experiencia investigadora del profesorado.			
AM N°6 C4 IF R.A. 17/06/2021: Se recomienda incrementar la participación del profesorado en acciones de formación e innovación docente			
SUGERENCIAS OGC:			
UNIFICAMOS TRATAMIENTO JUNTO CON LA AM N°5 PM 23-24, PUES JUNTO CON LA AM N°4 PM 23-24, FORMAN LA QUE A CONTINUACIÓN SE EXPON:			
AS N°6 C4 IS 08/01/2025: Se debe incrementar el profesorado con vinculación estable y mejorar su experiencia investigadora			

Código Seguro De Verificación	9i/pmxW+D571DzixmnaPoQ==	Fecha	09/06/2025
Firmado Por	PEDRO VICENTE MUNUERA MARTINEZ MARIA REINA BUENO		
Url De Verificación	https://pfirma.us.es/verifirma/code/9i%2FpmxW%2BD571DzixmnaPoQ%3D%3D	Página	37/48



Año:	2021	Fecha inicio:		Fecha informe/autoinforme:	17-06-2021	Criterio:	4
Responsable académico:							
Gabriel Domínguez (gdominguez@us.es)							
Responsable técnico:							
Alicia Gómez Vega (utc3@us.es)							

Acciones de la recomendación Nº 2

Acción Número:	2-1	Fecha automática:	
Descripción de la Acción de mejora:			
Difusión de información sobre oportunidades de financiación de actividades docentes y de investigación.			
Justificación:			
Estas actividades suelen dar como resultado méritos curriculares que posteriormente las agencias de acreditación evalúan favorablemente.			
Responsable:			
Vicedecano Podología			
Finalizada:	S	Fecha inicio prevista:	22-05-2023
Fecha fin prevista:		Fecha fin prevista:	25-12-2023
Fecha cierre:	11-04-2023		
URL evidencia:			
Indicadores:			
P2-2.1.4: PROFESORADO CON VINCULACIÓN PERMANENTE IMPLICADO EN EL TÍTULO.			
Valor del indicador:			
Observaciones:			
Sin observaciones			

Acción Número:	2-2	Fecha automática:	
Descripción de la Acción de mejora:			
Divulgación entre el profesorado del título del Plan de Estabilización del Profesorado Asociado de la Universidad de Sevilla			
Justificación:			
Estimular la promoción interna del profesorado del título en Podología.			
Responsable:			
Vicedecano Podología			
Finalizada:	S	Fecha inicio prevista:	22-05-2023
Fecha fin prevista:		Fecha fin prevista:	12-12-2023
Fecha cierre:	06-05-2024		
URL evidencia:			
https://www.us.es/comunicaciones-oficiales/plan-de-estabilizacion-del-profesorado-asociado			
Indicadores:			
Valor del indicador:			
Observaciones:			
Sin observaciones			

Acción Número:	2-3	Fecha automática:	
Descripción de la Acción de mejora:			
PROCEDENTE DE LA AM Nº5-1 DEL PM 23-24			
Se ha establecido un premio a la mejor publicación científica en la facultad. Anualmente, se escoge un artículo de entre todos los premios mensuales para otorgarle un premio en metálico.			

Código Seguro De Verificación	9i/pmxW+D571DzixmnaPoQ==	Fecha	09/06/2025
Firmado Por	PEDRO VICENTE MUNUERA MARTINEZ MARIA REINA BUENO		
Url De Verificación	https://pfirma.us.es/verifirma/code/9i%2FpmxW%2BD571DzixmnaPoQ%3D%3D	Página	38/48



Justificación:			
En las respectivas reuniones del plan de coordinación entre las titulaciones de los respectivos centros, se intentará solventar estas cuestiones. Para mejorar el reconocimiento de la actividad investigadora, se ha establecido un premio a la mejor publicación científica por profesores de la facultad.			
Responsable:			
Vicedecana Investigación			
Finalizada:	S	Fecha inicio prevista:	Fecha fin prevista:
Fecha cierre:	04-05-2023		
URL evidencia:			
https://fefp.us.es/investigacion/publicacion-trabajo-cientifico-202122			
Indicadores:			
Valor del indicador:			
Observaciones:			
Sin observaciones			

Acción Número:	2-4	Fecha automática:	
Descripción de la Acción de mejora:			
PROCEDENTE DE LA AM Nº5-2 DEL PM 23-24			
Difusión cursos de formación del profesorado, especialmente los que presenten orientación investigadora. La oferta de cursos se divulga a través del Secretariado de Formación y Evaluación de la US.			
Justificación:			
Mejorar el desarrollo de las competencias investigadoras del profesorado.			
Responsable:			
Vicedecano Innovación Docente			
Finalizada:	S	Fecha inicio prevista:	22-05-2023
Fecha cierre:	22-05-2023	Fecha fin prevista:	22-05-2023
URL evidencia:			
https://sfep.us.es/wsfe/sfep/acceso_aforos.html			
Indicadores:			
Valor del indicador:			
Observaciones:			
Sin observaciones			

Acción Número:	2-5	Fecha automática:	
Descripción de la Acción de mejora:			
PROCEDENTE DE LA AM Nº6-1 DEL PM 23-24			
Envíos periódicos de recordatorios de acciones formativas a las listas de distribución de profesorado.			
Justificación:			
Aumentar la participación del profesorado del Centro en cursos de formación del Secretariado de Innovación Educativa, así como en proyectos de innovación docente.			
Responsable:			
Vicedecano Innovación Docente			
Finalizada:	S	Fecha inicio prevista:	22-05-2023
Fecha cierre:	22-05-2023	Fecha fin prevista:	22-05-2023
URL evidencia:			
Indicadores:			

Código Seguro De Verificación	9i/pmxW+D571DzixmnaPoQ==	Fecha	09/06/2025
Firmado Por	PEDRO VICENTE MUNUERA MARTINEZ MARIA REINA BUENO		
Url De Verificación	https://pfirma.us.es/verifirma/code/9i%2FpmxW%2BD571DzixmnaPoQ%3D%3D	Página	39/48



P2-2.4: PARTICIPACIÓN DEL PROFESORADO EN PROYECTOS DE INNOVACIÓN DOCENTE
Valor del indicador:
Observaciones:
Sin observaciones

Evidencias de la recomendación Nº 2

1	Difusión convocatoria proyectos innovación docente https://logros.us.es/desfich.php?t=PM4&f=OTg0MjAyMzA1MTUxMDMyLnBkZg==
2	Convocatoria proyectos innovación https://logros.us.es/desfich.php?t=PM4&f=MTU5MjAyMzA1MTUxMDM1LnBkZg==
3	evidencia AM Nº4 MEJORAR INVESTIG. PROF G175 https://logros.us.es/desfich.php?t=PM4&f=ODE1MjAyNTAxMzAxNTI3LnBkZg==

Recomendación Nº 3

Origen:	1. Informe Renovación Acreditación	Tipo:	Recomendación
Descripción de la recomendación:			
Se recomienda hacer pública la información sobre las reuniones de coordinación y los principales acuerdos derivados de ella.			
AS Nº4 C3 IS 08/01/2025: Se debe mejorar la recogida de evidencias sobre los procesos de gestión			
AS Nº5 C3 IS 08/01/2025: Se deben recoger evidencias relacionadas con la coordinación del grado			
AM Nº1 C1 IS 08/01/2025: Se recomienda hacer más accesible la información correspondiente a los responsables del SGC y a la composición de la comisión de calidad de título.			
AS Nº2 C2 IS 08/01/2025: Se debe dar respuesta adecuada a todas las recomendaciones recibidas.			
Año:	2021	Fecha inicio:	
Fecha informe/autoinforme:	17-06-2021	Criterio:	4
Responsable académico:			
Gabriel Domínguez (gdominguez@us.es)			
Responsable técnico:			
Alicia Gómez Vega (utc3@us.es)			

Acciones de la recomendación Nº 3

Acción Número:	3-1	Fecha automática:	
Descripción de la Acción de mejora:			
Hacer públicas las actas de las diferentes comisiones del centro en las que se tratan temas relacionados con la coordinación del título, como por ejemplo la comisión de seguimiento del plan de estudios del Grado en Podología o la comisión de garantía de calidad del título en Podología.			
Justificación:			
Estrechamente relacionada con la anterior, en cada Centro se elaboran y se lleva a cabo la rendición de cuentas, publicando en sus respectivas webs las actas con los principales acuerdos adoptados.			
En la Facultad de Enfermería, Fisioterapia y Podología, se encuentran en: https://fefp.us.es/la-facultad/comisiones			
Responsable:			
Secretario Académico			
Finalizada:	S	Fecha inicio prevista:	
Fecha fin prevista:	31-01-2024	Fecha cierre:	
URL evidencia:			
https://fefp.us.es/la-facultad/comisiones			

Código Seguro De Verificación	9i/pmxW+D571DzixmnaPoQ==	Fecha	09/06/2025
Firmado Por	PEDRO VICENTE MUNUERA MARTINEZ MARIA REINA BUENO		
Url De Verificación	https://pfirma.us.es/verifirma/code/9i%2FpmxW%2BD571DzixmnaPoQ%3D%3D	Página	40/48



Indicadores:
P9-9.1: ACCESO A LA INFORMACIÓN DEL TÍTULO DISPONIBLE EN LA WEB
Valor del indicador:
Observaciones:
Sin observaciones

Recomendación N° 4

Origen:	1. Informe Renovación Acreditación	Tipo:	Recomendación
Descripción de la recomendación:			
Se recomienda poner en marcha acciones de mejora para incrementar las tasas de rendimiento de algunas asignaturas. AS N°15 C6 IS 08/01/2025: Se deben analizar en el autoinforme los indicadores de rendimiento y satisfacción obtenidos			
Año:	2021	Fecha inicio:	
Fecha informe/autoinforme:	17-06-2021	Criterio:	6
Responsable académico:			
Pedro Munuera (pmunuera@us.es)			
Responsable técnico:			
Alicia Gómez Vega (utc3@us.es)			

Acciones de la recomendación N° 4

Acción Número:	4-1	Fecha automática:	
Descripción de la Acción de mejora:			
Reunión con los delgados de clase y con los coordinadores de determinadas asignaturas para recoger información y analizar las causas sobre el rendimiento de las asignaturas afectadas			
Justificación:			
<p>Aun cuando el rendimiento del título es superior al 80% en los tres últimos años (80.15% en el curso 2019/20, 90.08% en 2020/21 y 87.97%, la Comisión de Garantía de Calidad considera que existe margen de mejora en varias asignaturas de la titulación, por lo que poner en marcha acciones de mejora para mejorar el rendimiento de las asignaturas con la tasa más baja.</p> <p>Cada asignatura podrá tener conocimiento de la tasa de rendimiento respecto al resto de asignaturas del título, y junto con la información recogida de las reuniones con los delegados de las clases, posteriormente, se realizarán reuniones en las que trabajar posibles medidas a desplegar con objeto de mejorar las tasas.</p>			
Responsable:			
Vicedecano Podología			
Finalizada:	N	Fecha inicio prevista:	
Fecha cierre:	08-05-2023	Fecha fin prevista:	08-05-2023
URL evidencia:			
Indicadores:			
P1-1.6: TASA DE RENDIMIENTO DEL TÍTULO			
Valor del indicador:			
Observaciones:			
Sin observaciones			

Acción Número:	4-2	Fecha automática:	
Descripción de la Acción de mejora:			
Reunión con los Departamentos responsables de las asignaturas con menor rendimiento académico, así como los			

Código Seguro De Verificación	9i/pmxW+D571DzixmnaPoQ==	Fecha	09/06/2025
Firmado Por	PEDRO VICENTE MUNUERA MARTINEZ MARIA REINA BUENO		
Url De Verificación	https://pfirma.us.es/verifirma/code/9i%2FpmxW%2BD571DzixmnaPoQ%3D%3D	Página	41/48



profesores responsables de las mismas, para informar de la situación y estudiar alternativas de metodologías docentes.

Enviar la tabla de tasas de rendimiento de las asignaturas de la titulación a todos los departamentos responsables de la docencia en el grado.

Justificación:

Cada departamento podrá tener conocimiento de la tasa de rendimiento de sus asignaturas respecto al resto de asignaturas del título. Y junto con la información recogida de las reuniones con los delegados de las clases, posteriormente, se realizarán reuniones en las que trabajar posibles medidas a desplegar con objeto de mejorar las tasas.

Responsable:

Vicedecano Podología

Finalizada: **S** Fecha inicio prevista: Fecha fin prevista: **08-05-2023**

Fecha cierre: **08-05-2023**

URL evidencia:

Indicadores:

Valor del indicador:

Observaciones:

Sin observaciones

Evidencias de la recomendación Nº 4

1	Correo enviado Dpto tasa de rendimiento https://logros.us.es/desfich.php?t=PM4&f=OTk3MjAyMzA1MTAxOTQ5LnBkZg==
2	Escrito enviado Dpto tasa de rendimiento https://logros.us.es/desfich.php?t=PM4&f=NzE0MjAyMzA1MTAxOTQ5LnBkZg==

Recomendación Nº 5

Origen:	1. Informe Renovación Acreditación	Tipo:	Recomendación				
Descripción de la recomendación:							
Se recomienda mejorar la tasa de graduación							
AS Nº13 C6 IS 08/01/2025:Se deben implementar las acciones necesarias para intentar incrementar la tasa de graduación							
Año:	2021	Fecha inicio:		Fecha informe/autoinforme:	17-06-2021	Criterio:	7
Responsable académico:							
Gabriel Domínguez (gdominguez@us.es)							
Responsable técnico:							
Alicia Gómez Vega (utc3@us.es)							

Acciones de la recomendación Nº 5

Acción Número:	5-1	Fecha automática:	
Descripción de la Acción de mejora:			
Modificar las asignaturas llave para la matriculación en las asignaturas de Practicum para facilitar la finalización de los estudios en el plazo estipulado			
Justificación:			
Se ha planteado el cambio con intención de agilizar posibles obstáculos de los que pueda encontrar el estudiante para avanzar en los estudios y conseguir su graduación en el tiempo estimado o en un año más.			

Código Seguro De Verificación	9i/pmxW+D571DzixmnaPoQ==	Fecha	09/06/2025
Firmado Por	PEDRO VICENTE MUNUERA MARTINEZ MARIA REINA BUENO		
Url De Verificación	https://pfirma.us.es/verifirma/code/9i%2FpmxW%2BD571DzixmnaPoQ%3D%3D	Página	42/48



Responsable:			
gdominguez@us.es			
Finalizada:	S	Fecha inicio prevista:	
Fecha cierre:	05-07-2018	Fecha fin prevista:	05-07-2018
URL evidencia:			
Indicadores:			
P1-1.9: TASA DE GRADUACIÓN DEL TÍTULO			
Valor del indicador:			
Observaciones:			
Sin observaciones			

Evidencias de la recomendación N° 5

1	acta cambio asignaturas llave https://logros.us.es/desfich.php?t=PM4&f=MjE0MjAyMzA1MDQxOTIzLnBkZg==
2	relación asignaturas llave https://logros.us.es/desfich.php?t=PM4&f=NjgyMjAyMzA1MDQxOTIzLnBkZg==

Recomendación N° 6

Origen:	1. Informe Renovación Acreditación	Tipo:	Recomendación
Descripción de la recomendación:			
Se recomienda mejorar la tasa de abandono AS N°14 C6 IS 08/01/2025:Se deben implementar las acciones necesarias para intentar reducir la tasa de abandono			
Año:	2021	Fecha inicio:	
Fecha informe/autoinforme:	17-06-2021	Criterio:	7
Responsable académico:			
édro Munera (pmunuera@us.es)			
Responsable técnico:			
Alicia Gómez Vega (utc3@us.es)			

Acciones de la recomendación N° 6

Acción Número:	6-1	Fecha automática:	
Descripción de la Acción de mejora:			
Modificar el dato estimado de tasa de abandono recogido en la memoria de verificación.			
Justificación:			
<p>Tenemos conocimiento de que un número importante de los alumnos que abandonan estos estudios lo hacen para iniciar su formación en el Grado en Medicina.</p> <p>Los datos de tasa de abandono que se recogen en la memoria de verificación se estimaron en base a las tasas de abandono que se estaban produciendo en los últimos años de las antiguas diplomaturas.</p> <p>En los planes de estudios anteriores, el reconocimiento (convalidación) de las asignaturas cursadas en el primer año de una diplomatura de Ciencias de la Salud, como eran la Enfermería, Fisioterapia o Podología, era muy reducido en caso de que el estudiante decidiera abandonar los estudios para empezar a estudiar Medicina. Además, la diferencia sustancial en cuanto al número de años también influía en la decisión de terminar sus estudios de alguna de estas diplomaturas antes de comenzar a estudiar Medicina.</p>			

Código Seguro De Verificación	9i/pmxW+D571DzixmnaPoQ==	Fecha	09/06/2025
Firmado Por	PEDRO VICENTE MUNUERA MARTINEZ MARIA REINA BUENO		
Url De Verificación	https://firma.us.es/verifirma/code/9i%2FpmxW%2BD571DzixmnaPoQ%3D%3D	Página	43/48



La situación actual es muy diferente, la homogeneidad del primer curso de todas las titulaciones de una misma rama de conocimiento facilita el cambio de expediente del Grado en Podología al de Medicina aprovechando casi todo el primer curso de la carrera. Es más, creemos que el hecho de que el alumnado cambie de estudios durante el primer año de la titulación, no debe ser computado como abandono de la titulación ya que no se le puede imputar a las características de como se imparte la titulación sino que a su primera intención ha sido siempre cursar otros estudios y que en cuanto se le ha posibilitado se ha llevado a cabo.

Responsable:					
pmunuera@us.es					
Finalizada:	N	Fecha inicio prevista:		Fecha fin prevista:	31-07-2025
Fecha cierre:					
URL evidencia:					
Indicadores:					
P1-1.11: TASA DE ABANDONO DEL TÍTULO					
Valor del indicador:					
Observaciones:					
Sin observaciones					

Recomendación Nº 7

Origen:	. Informe Seguimiento/IPD			Tipo:	
Descripción de la recomendación:					
Se recomienda mejorar la satisfacción del alumnado con el título					
Año:		Fecha inicio:		Fecha informe/autoinforme:	Critero:
Responsable académico:					
María Reina (mreinaa@us.es)					
Responsable técnico:					

Acciones de la recomendación Nº 7

Acción Número:	7-1	Fecha automática:			
Descripción de la Acción de mejora:					
Realizar encuesta con el alumnado para conocer las causas de insatisfacción con el título para poder diseñar acciones de mejora					
Justificación:					
Mejorar la satisfacción del alumnado con el título					
Responsable:					
mreina1@us.es					
Finalizada:	N	Fecha inicio prevista:	06-05-2024	Fecha fin prevista:	31-05-2024
Fecha cierre:					
URL evidencia:					
Indicadores:					
Satisfacción del alumnado con el título					
Valor del indicador:					
Observaciones:					

Código Seguro De Verificación	9i/pmxW+D571DzixmnaPoQ==	Fecha	09/06/2025
Firmado Por	PEDRO VICENTE MUNUERA MARTINEZ MARIA REINA BUENO		
Url De Verificación	https://pfirma.us.es/verifirma/code/9i%2FpmxW%2BD571DzixmnaPoQ%3D%3D	Página	44/48



Sin observaciones

Recomendación N° 8

Origen:	5. Informe Seguimiento/IPD	Tipo:	Aspectos que deben ser subsanados				
Descripción de la recomendación:							
AS N°3 C2 IS 08/01/2025: Se deben obtener indicadores significativos de la satisfacción de todos los grupos de interés							
AM N°11 C5 IS 08/01/2025: Se recomienda obtener indicadores significativos de la satisfacción con las prácticas externas de todos los grupos de interés.							
AM N°8 C4 IS 08/01/2025: Se recomienda obtener indicadores significativos de la satisfacción del profesorado							
AS N°12 C6 IS 08/01/2025: Se deben obtener indicadores significativos de satisfacción del estudiantado con las asignaturas del grado							
AM N°19 C7 IS 08/01/2025: Se recomienda obtener indicadores de satisfacción significativos							
Año:		Fecha inicio:		Fecha informe/autoinforme:	08-01-2025	Criterio:	2
Responsable académico:							
Responsable técnico:							

Acciones de la recomendación N° 8

Acción Número:	8-1	Fecha automática:			
Descripción de la Acción de mejora:					
Justificación:					
Responsable:					
Finalizada:	N	Fecha inicio prevista:		Fecha fin prevista:	
Fecha cierre:					
URL evidencia:					
Indicadores:					
Valor del indicador:					
Observaciones:					
Sin observaciones					

Recomendación N° 9

Origen:	7. Informe Seguimiento/IPD	Tipo:	Aspectos para la mejora				
Descripción de la recomendación:							
AM N°7 C4 IS 08/01/2025: Se recomienda incrementar el número de profesores/as valorados							
Año:		Fecha inicio:		Fecha informe/autoinforme:	08-01-2025	Criterio:	4
Responsable académico:							
Responsable técnico:							

Código Seguro De Verificación	9i/pmxW+D571DzixmnaPoQ==	Fecha	09/06/2025
Firmado Por	PEDRO VICENTE MUNUERA MARTINEZ MARIA REINA BUENO		
Url De Verificación	https://pfirma.us.es/verifirma/code/9i%2FpmxW%2BD571DzixmnaPoQ%3D%3D	Página	45/48



Acciones de la recomendación N° 9

Acción Número:	9-1	Fecha automática:	
Descripción de la Acción de mejora:			
Justificación:			
Responsable:			
Finalizada:	N	Fecha inicio prevista:	Fecha fin prevista:
Fecha cierre:			
URL evidencia:			
Indicadores:			
Valor del indicador:			
Observaciones:			
Sin observaciones			

Recomendación N° 10

Origen:	5. Informe Seguimiento/IPD	Tipo:	Aspectos que deben ser subsanados		
Descripción de la recomendación:					
Se deben poner en marcha acciones específicas de orientación académica y profesional					
Año:		Fecha inicio:	Fecha informe/autoinforme:	08-01-2025	Criterio: 7
Responsable académico:					
Responsable técnico:					

Acciones de la recomendación N° 10

Acción Número:	10-1	Fecha automática:	
Descripción de la Acción de mejora:			
Justificación:			
Responsable:			
Finalizada:	N	Fecha inicio prevista:	Fecha fin prevista:
Fecha cierre:			
URL evidencia:			
Indicadores:			
Valor del indicador:			

Código Seguro De Verificación	9i/pmxW+D571DzixmnaPoQ==	Fecha	09/06/2025
Firmado Por	PEDRO VICENTE MUNUERA MARTINEZ MARIA REINA BUENO		
Url De Verificación	https://pfirma.us.es/verifirma/code/9i%2FpmxW%2BD571DzixmnaPoQ%3D%3D	Página	46/48



Observaciones:
Sin observaciones

Recomendación N° 11

Origen:	5. Informe Seguimiento/IPD	Tipo:	Aspectos que deben ser subsanados
Descripción de la recomendación:			
Se debe analizar la situación de la empleabilidad			
Año:		Fecha inicio:	
		Fecha informe/autoinforme:	08-01-2025
Responsable académico:		Criterio:	7
Responsable técnico:			

Acciones de la recomendación N° 11

Acción Número:	11-1	Fecha automática:	
Descripción de la Acción de mejora:			
Justificación:			
Responsable:			
Finalizada:	N	Fecha inicio prevista:	
Fecha cierre:		Fecha fin prevista:	
URL evidencia:			
Indicadores:			
Valor del indicador:			
Observaciones:			
Sin observaciones			

Recomendación N° 12

Origen:	5. Informe Seguimiento/IPD	Tipo:	Aspectos que deben ser subsanados
Descripción de la recomendación:			
Se debe mejorar el análisis de la sostenibilidad del grado			
Año:		Fecha inicio:	
		Fecha informe/autoinforme:	08-01-2025
Responsable académico:		Criterio:	7
Responsable técnico:			

Acciones de la recomendación N° 12

Acción Número:	12-1	Fecha automática:	
Descripción de la Acción de mejora:			

Código Seguro De Verificación	9i/pmxW+D571DzixmnaPoQ==	Fecha	09/06/2025
Firmado Por	PEDRO VICENTE MUNUERA MARTINEZ MARIA REINA BUENO		
Url De Verificación	https://pfirma.us.es/verifirma/code/9i%2FpmxW%2BD571DzixmnaPoQ%3D%3D	Página	47/48



Justificación:			
Responsable:			
Finalizada:	N	Fecha inicio prevista:	Fecha fin prevista:
Fecha cierre:			
URL evidencia:			
Indicadores:			
Valor del indicador:			
Observaciones:			
Sin observaciones			

Código Seguro De Verificación	9i/pmxW+D571DzixmnaPoQ==	Fecha	09/06/2025
Firmado Por	PEDRO VICENTE MUNUERA MARTINEZ MARIA REINA BUENO		
Url De Verificación	https://pfirma.us.es/verifirma/code/9i%2FpmxW%2BD571DzixmnaPoQ%3D%3D	Página	48/48

