

INSTRUMENTAL BÁSICO

DESINFECCIÓN, EMBOLSADO Y ESTERILIZACIÓN

ÁREA CLÍNICA DE PODOLOGÍA
UNIVERSIDAD DE SEVILLA

FICHA PERSONAL ALUMNO

 UNIVERSIDAD DE SEVILLA

AREA CLINICA DE PODOLOGIA

CURSO: _____ / _____

Foto no grapar

Apellidos: _____ Nombre: _____

Domicilio habitual: _____

Población: _____ Código Postal: _____

Teléfono: _____ Móvil: _____ Correo electrónico: _____

A RELLENAR POR EL AREA CLINICA

Grupo: _____

Número: _____

FIRMA: _____

- Entregar debidamente cumplimentada en el Area Clínica.
- Entregar en plazo establecido.
- Imprescindible e-mail.


OBJETIVOS:

- Listados de prácticas y firmas.
- Etiquetas personalizadas.
- Listas de distribución por curso...
- Información sobre el área clínica, cambios, etc...
- Información individual sobre instrumental,...

SETS INSTRUMENTAL BÁSICO

- **Alicate triple articulación.** 15 cms. Aesculap. AP HF-250-R. (1 unidad).
- **Alicate para uñas.** 13 cms. Aesculap. AP HF-478-R. (1 unidad).
- **Alicate para uñas.** 11,5 cms. Aesculap. AP-475-R. (2 unidades).
- **Mango de bisturí n°3.** Aesculap. AP BB-073-R. (3 unidades).
- **Mango de bisturí n°4.** Aesculap. AP BB-O84-R. (1 unidad).
- **Tijera Mayo.** 14 cms. Aesculap. AP BC-544-R. (2 unidades).
- **Pinza de Adson-Brown atraumática.** 12 cms. Aesculap. AP BD-700-R. (2 unidades).
- **Pinza Adson.** 12 cms. Aesculap. AP BD-220-R. (2 unidades).
- **Fresas:**
 - 2 unidades de diamante o diamante-rubí(para piel).
 - 2 unidades de carburo de tungsteno, doble corte cruzado estándar (para uñas).
 - 2 fresas de bola: doble corte standar de carburo de tungsteno.
 - 2 fresas de canales: doble corte cruzado standar carburo-tungsteno.

SETS INSTRUMENTAL BÁSICO



AP HF-250-R

Alicate triple articulación, 15 cm.

1



AP HF-478-R

Alicate para uñas 13 cm.

1



AP HF-475-R

Alicate para uñas, 11,5 cm.

2



AP BB-084-R

Mango de bisturí n° 4

1



AP BB-073-R

Mango de bisturí n° 3

3



AP BC-544-R

Tijera Mayo, 14 cm.

2



DT BD-220-R

Pinza Adson, 12 cm.


2



AP BD-700-R

Pinza Adson-Brown
atraumática, 12 cm

2



2

2

2

2

CADA SET 11 PIEZAS: DISTINTOS ENTRE ELLOS

SET UNO

- Alicate grande AP HF-250R.
- Alicate pequeño AP HF-475R.
- 2 mangos bisturí n°3.
- Pinza Adson AP BD-220R.
- Pinza Adson-Brown AP BD-700R.
- Tijera Mayo AP BC-544R.
- 4 fresas una de cada tipo.

TOTAL 11 PIEZAS

SET DOS.

- Alicate grande AP HF- 478R.
- Alicate pequeño AP HF-475R.
- 1 mango bisturí n° 3.
- 1 mango bisturí n° 4.
- Pinza Adson AP BD-220R.
- Pinza Adson-Brown AP BD-700R.
- Tijera Mayo AP BC-544R.
- 4 fresas una de cada tipo.

TOTAL 11 PIEZAS

SETS INSTRUMENTAL BÁSICO

- Cada set se compone de **11 piezas**. Los dos sets 22 piezas.
- Marca **Aesculap®**. Excepto fresas.
- El alumno realizará limpieza, desinfección, embolsado e identificación del mismo durante su período de prácticas.

Pasos a seguir:
Steps to follow:

RECOMENDACIONES PARA CONSEGUIR UNA CORRECTA ESTERILIZACIÓN.
RECOMMENDATIONS TO ACHIEVE A CORRECT STERILIZATION.

1 limpiar/desinfectar
wash/disinfect

manual manual ultrasonidos ultrasonic lavadora machine

2 secar
dry

manual manual mecánico mechanical

3 acondicionar
prepare


control químico diario daily chemical indicator bandeja tray bolsas pouches control biológico semanal weekly biological indicator cassette cassette

4 esterilizar
sterilise

134°C 273°F instrumentos instruments textil textile vidrio glass turbinas turbines cauchos rubber 121°C 250°F


5 verificar
verify

extraer carga unload goods control químico diario daily chemical indicator control biológico semanal weekly biological indicator anotar en Libro Registro write in Record Book



matachana

Almugóvars, 174-176 · 08018 Barcelona · España · Tel. 343. 300 80 12 · Fax 343. 309 86 92



LIMPIEZA INSTRUMENTAL

- Cada **consulta** dispondrá de todo el material necesario. 1ª planta
- **Inmersión** cubeta líquido **desinfectante** (10-15min)
- **Cepillado** manual. Usar **guantes** en todo momento
- **Aclarar** con agua fría abundante.
- **Secar**.



EMBOLSADO INSTRUMENTAL

- Final pasillo 1ª planta.
Selladoras
- **Fresas** todas juntas. Resto de instrumental encima
- **Puntas del instrumental** hacia el lado contrario a la apertura del embolsado
- **Embolsar**
- **Etiqueta** borde superior derecho, cara plástica



Embolsar para esterilizar

EMBOLSADO INSTRUMENTAL



ESTERILIZACIÓN

- Lo realiza el **personal del A.C.P.**(2ª planta área clínica) mediante autoclave.
- **Controles:** físicos, químicos y biológicos.
- **Controles:** físicos, químicos, biológicos.
- **Almacenaje, entrega y recogida :** 1ª planta A. C. P.



Esterilización segura
en el autoclave